




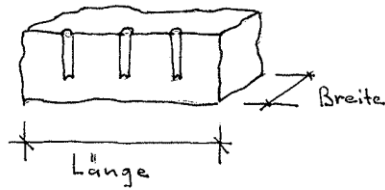
BÄRLOCHER

Spezialist für Rorschacher Sandstein



Technische Angaben zur Preisliste

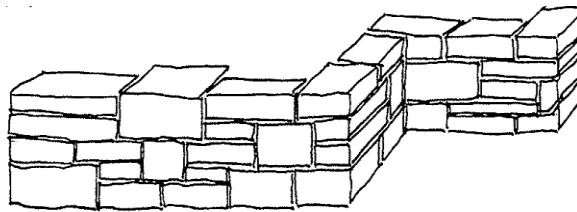
Mauersteine roh gespalten



Die Steine werden in gemischten Grössen und palettiert geliefert:
5-12 cm Schichtendicke oder 12-30 cm.




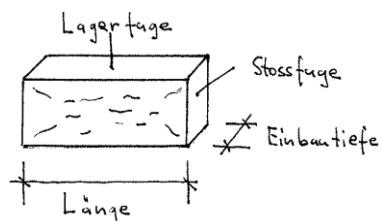
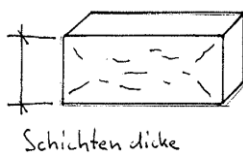

Beispiel:



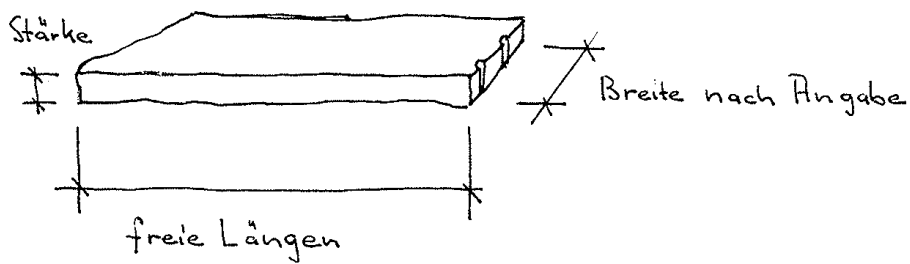
Die Mauertiefe sollte $\frac{1}{3}$ - $\frac{1}{4}$ der Mauerhöhe betragen.
Der Hinterbau der Mauer kann mittels Schroppen erfolgen.
Es sollte darauf geachtet werden, dass pro m^2 Mauerwerk
ca. 1 Binderstein eingesetzt wird. Als Fundationsschicht
kann Flickschotter verwendet werden.

Mauersteine bearbeitet

Die Steine werden in gemischten Grössen auf Paletten à ca. $2.5 m^2$ geliefert: 4-12 cm Schichtendicke
oder 8-30 cm. Stoss- und Lagerfugen gesägt, Ansicht (Haupt) bossiert.

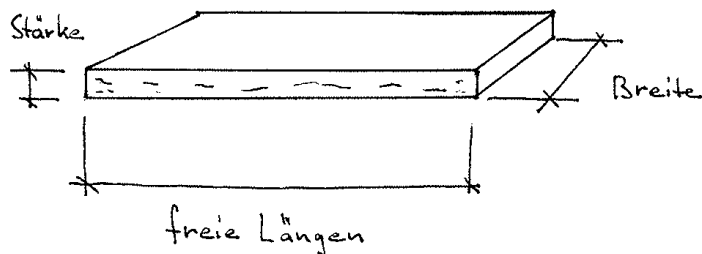


Abdeckplatten roh gespalten




Abdeckplatten roh gespalten passen auf eine Mauer aus Mauersteinen roh gespalten. Die Oberfläche und die Kanten sind spaltrauh. Diese Platten können mit oder ohne Vorsprung versetzt werden.


Abdeckplatten bearbeitet



Abdeckplatten bearbeitet passen auf eine Mauer aus Mauersteinen bearbeitet. Die Oberfläche ist gesägt oder gespalten, die Kanten gesägt und die Sichtstirne bossiert. Falls nötig kann als Zuschlag eine Wassernase eingefräst werden.

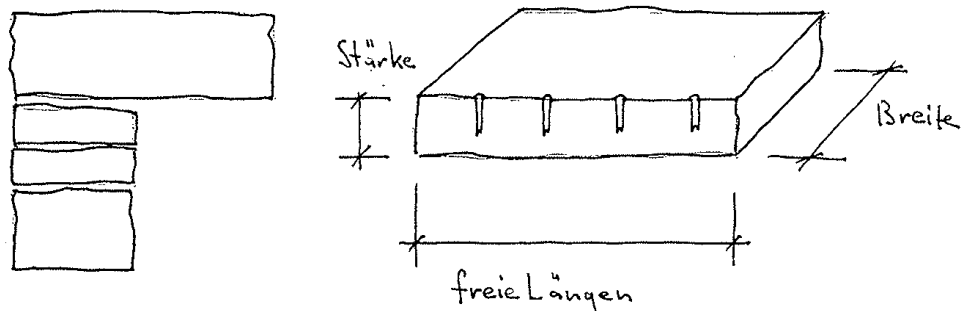


einhäufig



doppelhäufig

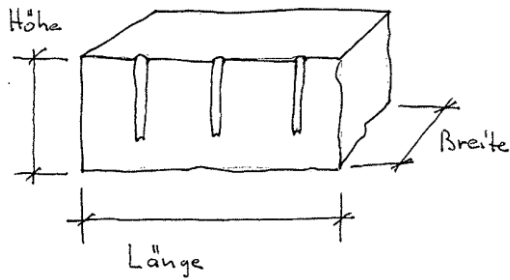
Mauerdeckel roh gespalten und bearbeitet



Mauerdeckel roh gespalten sind ringsum roh und haben teilweise Bohrlöcher. Mauerdeckel bearbeitet sind an der Sichtkante bossiert, die Oberfläche ist gesägt oder gespalten, die Kanten sind

gesägt. Im Unterschied zur Abdeckplatte ist der Mauerdeckel verschieden stark und er wird auf der Flucht der Mauer in das Mauerwerk eingearbeitet.


Verbauungssteine roh gespalten, gemischte Grössen



Länge der Steine 80-120 cm, falls längere gewünscht werden, bei der Bestellung bitte darauf hinweisen.

Dieser Typ Verbauungssteine wird ab Lager in gemischten Grössen geliefert. Verbauungssteine können teilweise Bohrlöcher aufweisen. Falls nicht gewünscht, muss bei der Bestellung darauf hingewiesen werden.

Verbauungssteine roh gespalten, ausgesucht



Länge der Steine ca. 80-120 cm. Sie geben bei der Bestellung die Breite und Höhe an, wir richten die Steine nach Ihren Vorgaben.

Verbauungssteine ausgesucht, meistens als Sitzblöcke bezeichnet, können teilweise Bohrlöcher aufweisen. Falls diese nicht gewünscht sind, bitte bei der Bestellung darauf hinweisen.



Verbauungsblöcke und Verbauungsplatten roh gespalten, ausgesucht

Diese Steine werden nach Ihren Listen oder Plänen hergestellt. Verbauungsplatten sind von 10-25 cm stark, Verbauungsblöcke ab 25 cm. Die Steine werden nummeriert geliefert. Auch diese Steine können teilweise Bohrlöcher aufweisen. Bei der Bestellung bitte die nötigen Angaben machen. Die maximale Höhe von Verbauungsblöcken beträgt ca. 100 cm, in der Länge und Breite ist im Rorschacher Sandstein fast keine Grenzen gesetzt (Achtung auf das Gewicht!).

Verbauungssteine Maschinen gespalten, gemischte Grössen



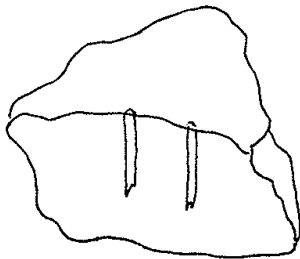
Dieser Typ Verbauungsstein wird ab Lager in gemischten Grössen geliefert. Das Haupt ist Maschinen gespalten und weist keine Bohrlöcher auf. Die restlichen Flächen können Bohrlöcher oder Sägespuren aufweisen. Die Formate sind 60-140 x 30-60 x 20-50 cm.

Verbauungssteine Maschinen gespalten, fixe Schichten



Das Haupt ist Maschinen gespalten und weist keine Bohrlöcher auf. Die restlichen Flächen können Bohrlöcher oder Sägespuren aufweisen. Die Formate sind 60-140 x 30-60 x 20-35 cm oder 60-140 x 30-60 x 40-60 cm. Die Schichthöhe wird nach Ihren Vorgaben gefertigt. Auf Wunsch können die Lagerfugen gesägt werden.

Verbauungssteine wildförmig gemischt, ausgesucht



Diese Steine können sehr gut in einem Naturgarten eingesetzt werden. Da dieses Material fast immer vorrätig ist, kann dieses durch Sie selber ausgesucht werden.

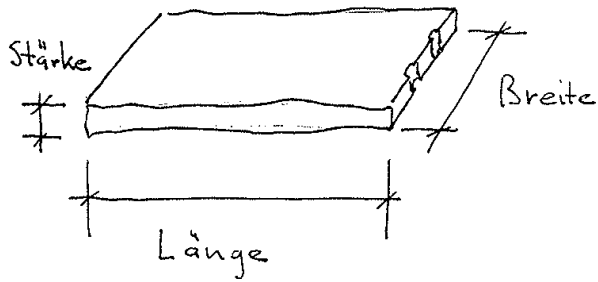


Schroppen aufgeladen mit Maschine oder von Hand



Schroppen sind ca. 5-50 kg schwer und können beliebige Formen aufweisen. Handgeladene Schroppen sind palettisiert à 0.5-0.75 m³ pro Palette. Bei maschinengeladenen Schroppen muss mit Feianteilen gerechnet werden.

Regelmässige Bodenplatten, roh gespalten



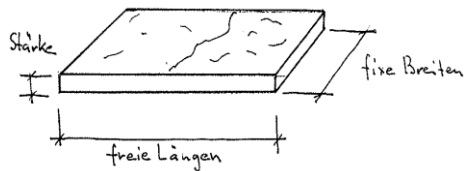
Regelmässige Bodenplatten haben roh gespaltene Oberflächen und Kanten. An den Kanten kann es ab und zu Bohrlöcher haben.

Beim Verlegen dieser Platten entstehen Fugen von ca. 1-3 cm

Breite. Als Untergrund sollte Splitt (im Überdachten Bereich Splitt-Beton) verwendet werden. Wenn Teilflächen gepflästert werden, ergibt die Kombination mit Bodenplatten einen sehr schönen Belag.



Bodenplatten gerichtet



Bodenplatten gerichtet haben eine gespaltene Oberfläche. Die Unebenheiten sind überarbeitet mit dem Presslufthammer und die Kanten sind gesägt. Die Breiten werden bis 60 cm nach Ihren Vorgaben hergestellt.




Bodenplatten bruchroh, polygonal



Dieses Material ist geeignet für die Herstellung von Mosaikbelägen oder als wilde Schrittplatten. Die Plattenformate sind von dreieckig bis vieleckig in Grössen bis ca. 1 m². Die Fugenbreiten sind in der Regel ca. 1-2 cm und können mit Brechsand ausgefüllt werden.



Blockstufen roh gespalten




Blockstufen roh gespalten haben rohe Oberflächen und Kanten. Es können teilweise Bohrlöcher vorhanden sein.



Dieses Material eignet sich sehr gut in Kombination mit roh gespaltenen Mauersteinen oder Bodenplatten.




Blockstufen gerichtet



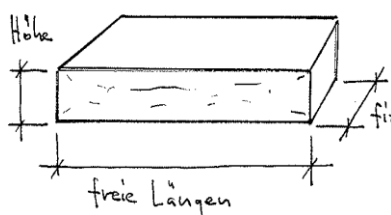
Blockstufen gerichtet haben eine gespaltene Auftrittsfläche und eine bossierte Stirne. Die restlichen Flächen sind gesägt. Es sind Längen bis ca. 250 cm möglich. Sichtköpfe müssen separat bestellt werden.

Bordsteine roh gespalten



Bordsteine roh gespalten sind ringsum roh. Teilweise können Bohrlöcher vorhanden sein. Der Bordstein ist ein Einfassungs- oder Begrenzungsstein.

Bordsteine gerichtet



Der Bordstein gerichtet erfüllt den gleichen Einsatzzweck wie die gespaltene Ausführung. Bordsteine gerichtet haben eine Bosse auf der Sichtseite. Alle restlichen Flächen sind gesägt. Die Breite ist einheitlich.

Stellplatten roh



Bei den Stellplatten sind die Vorderseite und Kanten gespalten. Die Rückseite ist gesägt. An den Kanten kann es teilweise Bohrlöcher haben. Die Ansichtsflächen sind bei jeder Platte in Farbe und Struktur individuell.

Die Stellplatten werden je nach Grösse ca. 30-50 cm im Erdreich einbetoniert. Vorzugsweise wird dafür Filterbeton oder Magerbeton verwendet.

Grabstein roh

Grabsteine roh sollen wenn möglich wegen ihren individuellen Oberflächen bei uns im Werk ausgesucht werden.

Gesägte und gefräste Werkstücke

Gesägte und gefräste Werkstücke werden nach Ihren Massangaben hergestellt. Dieses Material ist nicht weiter bearbeitet. Teilweise kann ein ca. 1 cm breiter und 2-5 mm hoher Grat an den Kanten sein, weil je nach Maschine der Stein nicht komplett durchgeschnitten werden kann. Die maximalen Dimensionen sind (l x b x h) 350 x 350 x 180 cm. Die maximale Lagerhöhe für Werkstücke ist ca. 70 cm. Die Mindestmasse für gesägt/gefräste Werkstücke betragen 20 cm



Unmassplatten



Diese Platten haben eine gesägte Vorder- und Rückseite. Die Kanten sind roh. Durchschnittliche Grösse: 220-300 x 100-130 cm, Dicke nach Ihren Vorgaben. Die Oberflächen können auch geschliffen oder geflammt werden. Der Rorschacher Sandstein weist eine grösstenteils einheitliche Farbe und Struktur auf.

Rohblöcke für Bauzwecke



Rohblöcke für Steinmetzarbeiten können bei uns im Werk ausgesucht werden. Teilweise haben die Blöcke am Ober- oder Unterlager eine ca. 5-15 cm starke gelbliche Schicht. Falls das gelbe Material für Steinmetzarbeiten verwendet werden kann, wird es mitgemessen. Das maximale Blockgewicht beträgt ca. 15 to. Grössere Steine können selbstverständlich auch hergestellt werden, es muss jedoch eine Offerte für Kran- und LKW-Transporte eingeholt werden.

Brunnen

Brunnen können individuell nach Ihren Anforderungen gefertigt werden. Dabei sind in der Grösse und Form beinahe keine Grenzen gesetzt. Aufgrund der Steinqualität können Brunnen nur von Frühling bis Herbst ausgeliefert werden.



Steinkörbe / Gabionen

Stein- und Schotterkörbe aus 5-6 mm starkem, aluverzinktem Draht werden bei uns im Werk mit verschiedenen Natursteinen verfüllt (Sandsteinschotter, Kalksteinschotter etc.). Die fertigen Körbe sind transportabel und können mit einem Ladekran versetzt werden (Einhängeschlaufen sind in den Korb integriert). Die Masse sind in einem Raster von 50 cm abgestuft und werden in der Reihenfolge Länge x Breite x Höhe angegeben.



- 1 Rorschacher Sandsteinschotter
- 2 Ruggeller Kalkstein dunkel
- 3 Toggenburger Kalkstein
- 4 Balzner Kalkstein
- 5 Rorschacher Sandstein, 1 Front geschichtet
- 6 Bollensteine

Küchen- und Lavaboabdeckungen, Natursteinverkleidungen

Aus einer Vielzahl von Natursteinen können Verkleidungen und Abdeckplatten für den Innen- und Aussenbereich gefertigt werden (Küche, Bad, Treppen etc.). In unserem Plattenlager stehen eine grosse Menge zur Auswahl bereit. Aufgrund der Farb- und Strukturabweichungen der Natursteine, empfiehlt sich eine Bemusterung bei uns im Werk.



In der Regel werden dafür Plattendicken von 30 mm verwendet. Es können auch massivere Elemente gefertigt werden. Zu beachten ist dabei das Gewicht der einzelnen Elemente.

Werkstücke

Dabei handelt es sich um Elemente aus Naturstein, die nach Ihren Vorgaben produziert werden (z.B. Gewände, Fensterbänke, Fensterstürze, Säulen, Stockgurte, Pfeiler, Balkonplatten etc.). Auf Wunsch können auch die Massaufnahmen, Pläne und Schablonen dazu erstellt werden.



Allgemeines

Bei allen roh gespaltenen Artikeln können bläuliche und gelbliche Steine in einer Charge gemischt auftreten. Falls dies nicht gewünscht wird, bitten wir Sie dies bei der Bestellung mitzuteilen.

Aufgrund der kleinen Lagerhaltung bitten wir Sie um frühzeitige Bestellung der Artikel.